





F60-150

6 functions
6 funciones

 WATT	 a x b x h mm	 Kg
1000 	840x630x470	44

 230 Volt - Hz 50 single-phase motor
Motor monofásico 230 Volt - Hz 50

- Circular saw, sliding carriage, spindle moulder, morticer, planer-thicknesser
- Fast and easy machining functions exchange thanks to two function selectors
- *Sierra circular, carro deslizante, tupi, fresadora, cepilladora-calibradora*
- *Intercambio rápidos y fáciles de funciones gracias a dos selectores*

TECHNICAL FEATURES

Planer-thicknesser
Planing width: 154 mm
Table dimensions: 160x620 mm
Planing capacity: 1,5 mm
Number of knives: 2
Rotation speed: 6000 RPM
Planing height: 100 mm
Max thicknessening capacity: 2 mm

Circular saw
Blade: 200x30 mm
Max cutting height: 60 mm
Rotation speed: 4200 RPM
Workbench dimensions: 620x360 mm

Sliding carriage
Stroke: 500 mm
Carriage dimensions: 120x740 mm

Spindle moulder
Spindle diameter: 12 mm
Spindle travel: 42 mm
Spindle speed: 9000 RPM

Morticer
Chuck: 13 mm
Drills adapter: 6-8-10 mm
Side stroke: 100 mm
Depth stroke: 60 mm
Table dimensions: 260x125 mm

STANDARD EQUIPMENT

- Safety guards / Rip fence
- Mortising drill adapters (6-8-10 mm)
- Spindle moulder shaft adapters (6-8 mm)
- Base
- Morticer clamp

CARACTERÍSTICAS TÉCNICAS

Cepilladora-Regresadora
Anchura de cepillado: 154 mm
Dimensiones de la mesa: 160x620 mm
Capacidad de cepillado: 1,5 mm
Numero de cichillas: 2
Velocidad de rotación: 6000 RPM
Altura de cepillado: 100 mm
Capacidad de regresado: 2 mm

Sierra circular
Disco: 200x30 mm
Max altura de corte: 60 mm
Velocidad de rotación: 4200 RPM
Dimensiones de la mesa de trabajo: 620x360 mm

Escuadradora
Recorrido: 500 mm
Dimensiones: 120x740 mm

Tupi
Diámetro husillo: 12 mm
Recorrido husillo: 42 mm
Velocidad de rotación: 9000 RPM

Fresadora
Husillo: 13 mm
Adaptadores de las puntas: 6-8-10 mm
Recorrido lateral: 100 mm
Recorrido profundidad: 60 mm
Dimensiones de la mesa: 260x125 mm

EQUIPAMIENTO DE SERIE

- Protecciones / Guía
- Adaptadores puntas fresadora (6-8-10 mm)
- Adaptadores husillo tupi (6-8 mm)
- Base
- Mordaza para fresadora

ART.	EAN CODE
F60-150	8025191804918



Circular saw Ø 200 mm with 45° inclinable rip fence
Sierra circular Ø 200 mm con guía inclinable hasta 45°



Planing operation
Operación de cepillado



Thicknessing operation (l=154 mm - h 100 mm)
Operación de regresado (l=154 mm - h=100 mm)



Spindle moulder
Tupi



Morticer with sliding carriage
Fresadora con carro deslizante



Sliding carriage with goniometer
Carro deslizante con goniómetro